

CREW T

De nieuwe elektrisch in hoogte
verstelbare zit-sta tafel

Aanpasbaar, rugvriendelijk en comfortabel in gebruik! Breng meer beweging in uw dagelijkse werkroutine en geniet van onze nieuwe zit/sta tafel **CREW T** met een mooi gevormd T-poot-frame.

87%

wordt minder moe bij
het werken aan hoogte
verstelbare bureaus.*

Helder en slim.
Bijzonder mooi.

CREW T.



Een tafel die meer dan overtuigend is.

Als lid van de CREW-familie past ons T-model naadloos in het succesverhaal van zijn broers en zussen uit de serie. Een onovertroffen prijs-kwaliteitverhouding, een breed scala aan uitbreidings- en aanbouwmogelijkheden en een modern, helder, symmetrisch ontwerp maken **CREW T** tot een onmisbaar werkinstrument op kantoor. Bovendien zet **CREW T** met zijn beschikbare compacte afmetingen (breedte vanaf 800 mm), de met een druk op de knop snel verstelbare werkhoogte van 650-1300 mm met 50 mm p/s en ontelbare kleur- en decorvarianten een nieuwe standaard in elk thuishunkantoor. Werk zonder compromissen. Het maakt niet uit of het nu op kantoor of thuis is.



Waarom zou je werken aan in hoogte verstelbare bureaus:

- Snelle wisseling tussen zittende en staande activiteit met een druk op de knop
- De tafelhoogte kan individueel worden aangepast aan de lichaamslengte
- Aantoonbaar minder vermoeidheid op het werk
- Betere prestatie
- Staand werken traint de rug- en beenspieren
- Beweging ontlast de wervelkolom
- De stofwisseling wordt geactiveerd



Snel, stil, sterk en veilig. CREW T betekent werken van boven naar beneden op het hoogste niveau.

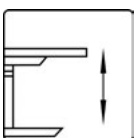
Niets is stressvoller op het werk dan lawaai. Met een maximum van een zeer aangename 40 dB, wat prettig is bij het hoog-laag bewegen, is **CREW T** een echte stille met een TÜV-gekeurd belastbaar vermogen van 85 kilo een echte krachtpatser op slanke benen. Overigens kunnen de slanke poten snel en eenvoudig worden ingeklapt om ze naar wens te vervoeren of op te slaan. Praktischer kan het niet. Veiliger ook niet. Want dankzij de productie in Duitsland, de standaard Easy-Stop sensor, de absolute stabiliteit en de topkwaliteit van de onderdelen, biedt **CREW T** ook het hoogste niveau van veiligheid voor de gebruiker. Bevestigd door het GS-certificaat.



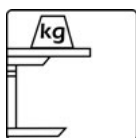
Belangrijke kenmerken van het nieuwe bureausysteem CREW T:

- T-frame met compacte rechthoekige kolommen van 90 x 60 mm in rechte, symmetrische uitvoering
- Elektrisch in hoogte verstelbaar van 650-1300 mm, dubbele telescoop, bottom-up
- Rechthoekige tafel naar keuze met 25 mm spaanplaat of 19 mm MDF-plaat
- Breedtes: 800-2000 mm, dieptes: 800-1000 mm (speciale afmetingen op aanvraag)
- Botsingsbescherming door Easy-Stop sensor
- Synchroon opstarten van beide motoren
- Belastbaar vermogen tot 85 kg mogelijk
- Hoog-laag snelheid van 50 mm/s
- Geluidsniveau ≤ 40 dB
- Stroomverbruik in stand-by $< 0,3$ W/h
- Een product met geteste veiligheid
- Hoge kwaliteit en detaillering
- Productie in Duitsland
- Grote verscheidenheid aan kleuren en decors
- Uitbreidbaar met accessoires voor elektrificatie en aanbouw elementen
- Standaard inklapbare zijgedeelten vanaf 1600 mm tafelbreedte voor plaatsbesparende opslag en transport

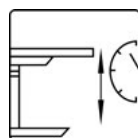
Technische gegevens:



Verstelbereik
650-1300 mm



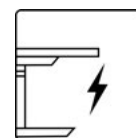
Belastbaar
vermogen
85 kg



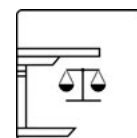
Snelheid
50 mm/s



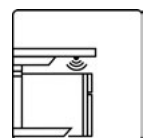
Geluidsniveau
 ≤ 40 dB



Energieverbruik
Stand-by $< 0,3$ W/h



Synchroon
opstarten van
beide motoren



Easy-Stop
Sensor

Volkomen gelukkig.

Alle zit-sta-tafels van **CREW T** kunnen worden aangepast aan uw individuele wensen met handige accessoires en integreerbare technologie.

Ontdek de mogelijkheden en laat u door ons uitgebreid adviseren!



1



2



3



4



5



6

Accessoires voor de elektrificatie van bureaus en uitbreidingen:

1. Horizontale kabelgoot
2. CPU-houder voor montage op zijgedeelte en kabelslang met voetplaat
3. Deskbox
4. Kabeldoorvoerdop
5. Bedieningselement omhoog/omlaag
6. Neerklapbare zijgedeelte vanaf 1600 mm tafelbreedte standaard

Niet afgebeeld, maar de volgende accessoires zijn ook verkrijgbaar:

Printeraanbouw, knieschotten van acryl/melamine/aluminium, verticale kabelkap, CPU-houder voor montage op het tafelblad, CPU-houder voor thin client, zichtschermbv pc, kabelketting, bedieningselement met display, bedieningselement met display en geheugenfunctie, beeldscherm zwenkarm, akoestisch paneel (Maxipanel, Multipanel of tafelopzet element), diverse kabeldoorvoeren, onderbouwlade met slot, schuifbladbeslag

Zeg ook ja voor kleur in het kantoor!

Decors CREW T – Melamin – 25 mm Spaanplaat en 19 mm MDF

Ahorn Maple Ahorn	Crema Buche Crema Beech Crema Beuken	Akazie Acacia Acacia	Candis Eiche Rock Sugar Oak Candis Eiken	Eiche Natur Natural Oak Eiken Natuur
Toskanischer Nussbaum Tuscan Walnut Toscaans Noten	Buche Gedämpft Beech Muted Gedempt Beuken	Nussbaum Natur Natural Walnut Noten Natuur	Piment Esche Allspice Ash Piment Essen	Superweiß Super White Superwit
Porzellanweiß Porcelain White Porseleinwit	Sandbeige Sand Beige Zandbeige	Grau Perl Grey Pearl Grijs Parel	Alu Geschliffen Aluminium Polished Geslepen Aluminium	Trüffel Truffle Truffel
Anthrazit Anthracite Antraciet	Vulkanschwarz Volcano Black Vulkaanzwart		Alabaster 19 mm Alabaster Alabaster	Altes Eisen 19 mm Old Metal Oud Metaal

Frame, kabelgoot en tafelpoot

Weiß Struktur White Structure Wit Structuur	Weißaluminium White Aluminium Wit Aluminium RAL 9006
Anthrazit Struktur Anthracite Structure Antraciet Structuur RAL 7016	Schwarz Struktur Black Structure Zwart Structuur RAL 9005

Afdek doppen voor de tenen

Anthrazit Metallic Anthracite Metallic Antraciet Metaal	Schwarz Black Zwart RAL 9011	Chrom Glanz Chrome Glossy Chrom Glans
--	--	--

Volgens onze toeleveranciers zijn de materialen die in onze producten worden gebruikt bijna 100 % recycleerbaar. Alle componenten kunnen volledig worden gedemonteerd door middel van schroefverbindingen. Zo kunnen de gebruikte materialen individueel worden gerecycled.